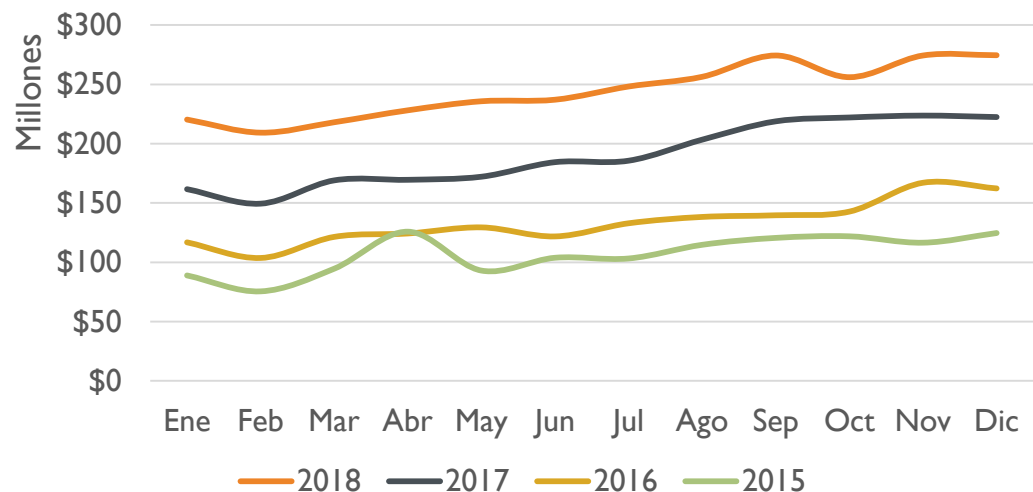


ANÁLISIS DE LA RECAUDACIÓN TRIBUTARIA DIRECCIÓN GENERAL DE RENTAS DE FORMOSA

AÑO 2018



Recaudación Total



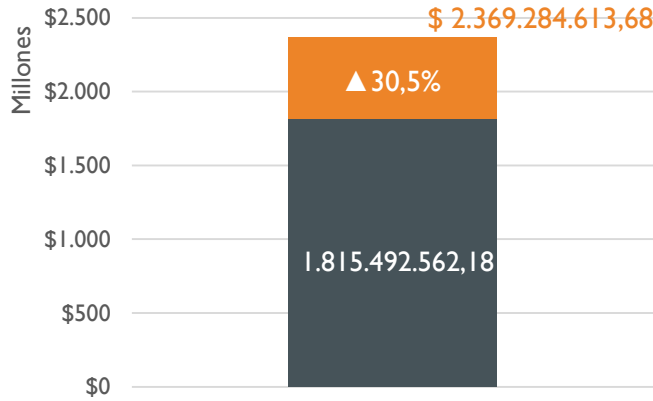
Recaudación

La Recaudación Tributaria Provincial en Diciembre/18 alcanzó los \$ 274,57 millones, registrando un crecimiento interanual del 23,37% para ese mes, y un crecimiento del 28,47% para el total anual, con un comportamiento en general positivo para todos sus rubros.

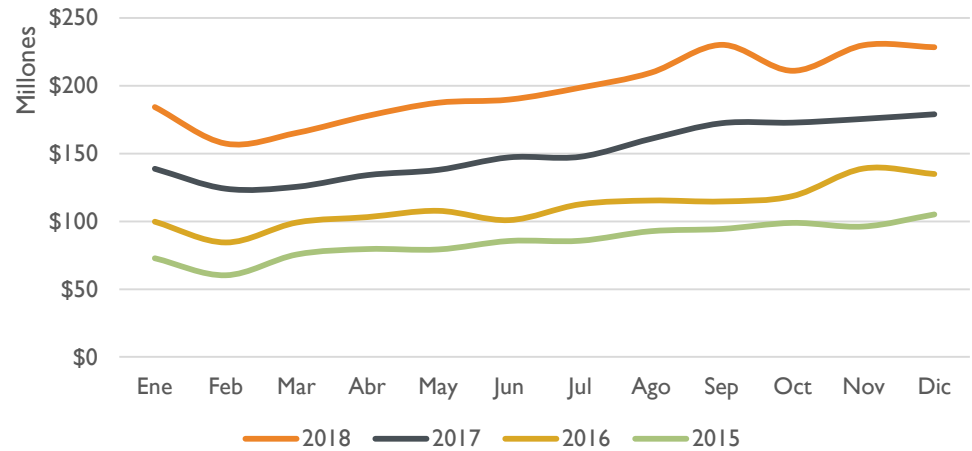
Mes	dic-18	Total 2018	dic-17	Total 2017	▲ Interanual (Dic/18 vs Dic/17)	▲ Interanual (Total/18 vs Total/17)
Impuesto Sellos	\$ 31.455.913,94	\$ 384.066.953,78	\$ 30.868.875,09	\$ 310.527.993,03	1,90%	23,68%
Imp.s/los I. Brutos	\$ 228.412.578,26	\$ 2.369.284.613,68	\$ 178.967.084,86	\$ 1.815.492.562,18	27,63%	30,50%
Tasa Ret. de Serv.	\$ 5.172.177,70	\$ 53.303.166,60	\$ 4.098.582,59	\$ 47.404.337,19	26,19%	12,44%
Reg. Fac.Pago	\$ 6.141.146,66	\$ 72.948.241,77	\$ 6.856.908,07	\$ 59.505.507,69	-10,44%	22,59%
Imp. Inm. Rural	\$ 3.157.769,97	\$ 50.635.185,12	\$ 1.512.036,40	\$ 46.996.507,96	108,84%	7,74%
I.Juegos Azar	\$ 229.056,20	\$ 2.819.174,40	\$ 251.578,80	\$ 3.197.953,80	-8,95%	-11,84%
Total	\$ 274.568.642,73	\$ 2.933.057.335,35	\$ 222.555.065,81	\$ 2.283.124.861,85	23,37%	28,47%

Recaudación – Comportamiento principales tributos

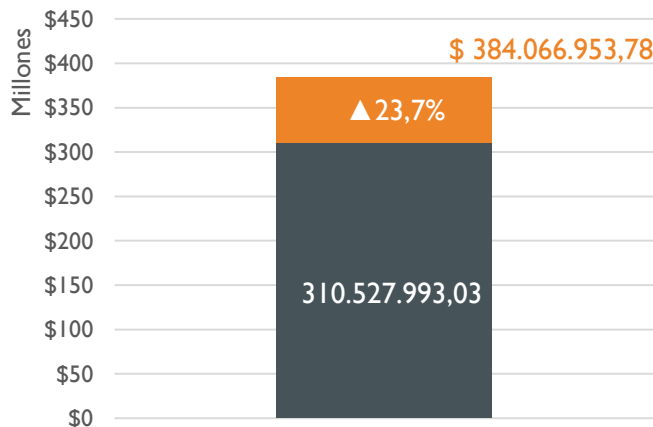
ISIB 2017 vs 2018



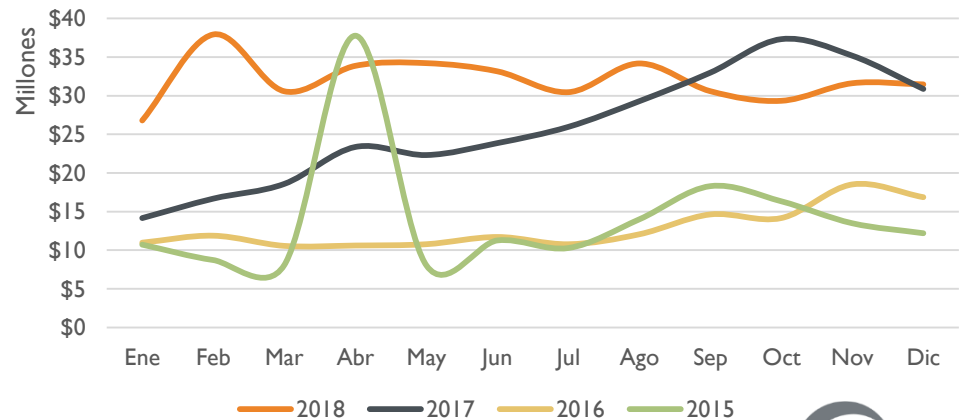
ISIB



Sellos 2018 vs 2017

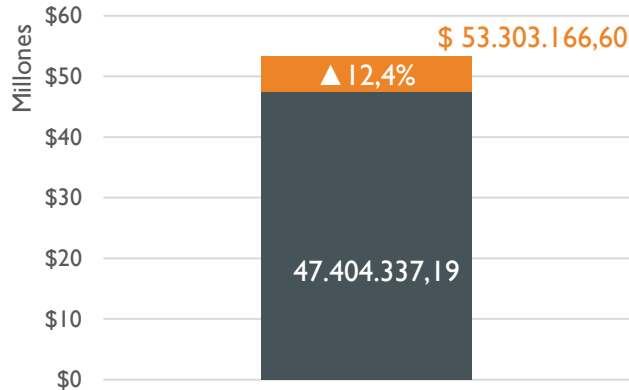


Sellos

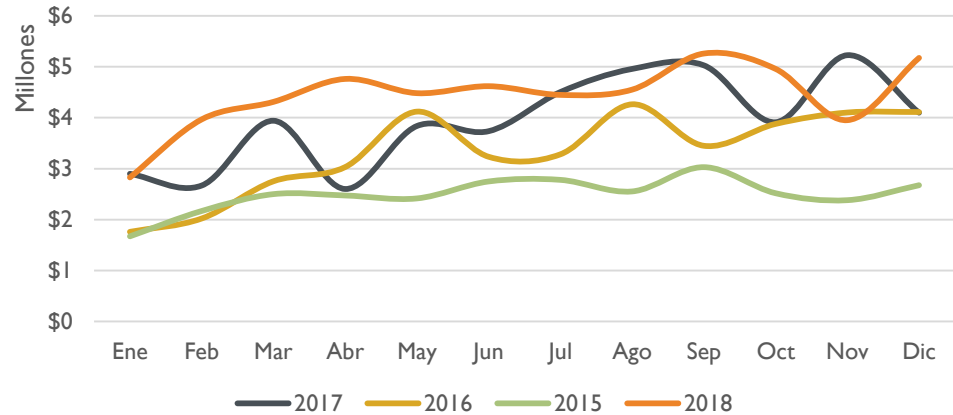


Recaudación – Comportamiento principales tributos

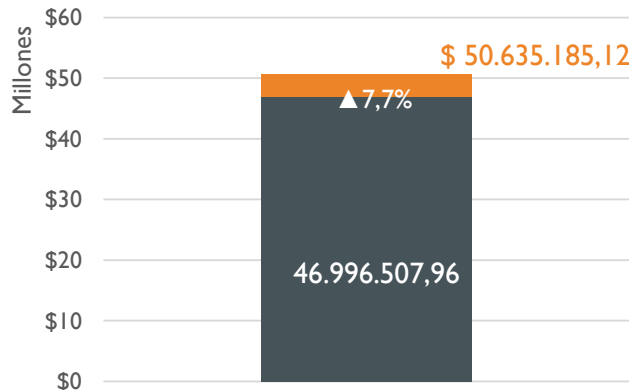
Tasa 2018 vs 2017



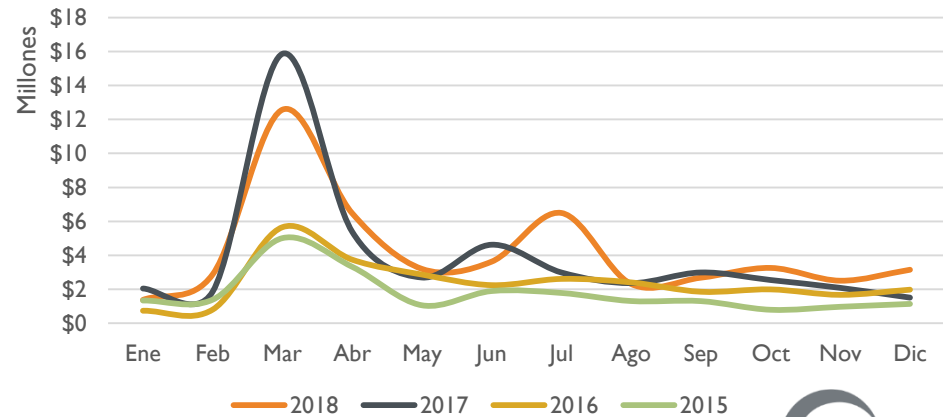
TRS



Inmobiliario 2018 vs 2017

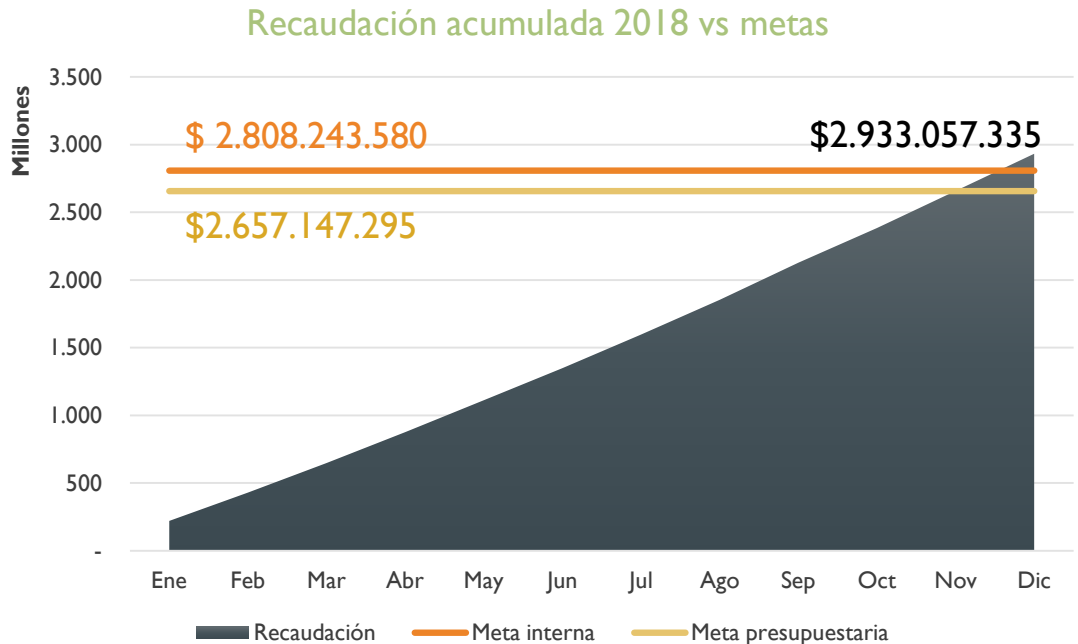


Inmobiliario Rural



Recaudación vs Metas

La Recaudación Tributaria provincial lograda en 2018 no sólo supera la meta presupuestaria (▲ 16,38% respecto del total de la Recaudación Tributaria lograda en 2017), sino que además sobrepasa la meta que el organismo se propuso internamente (▲ 23% del total de la Recaudación Tributaria lograda en 2017), alcanzando un incremento del 28,47%



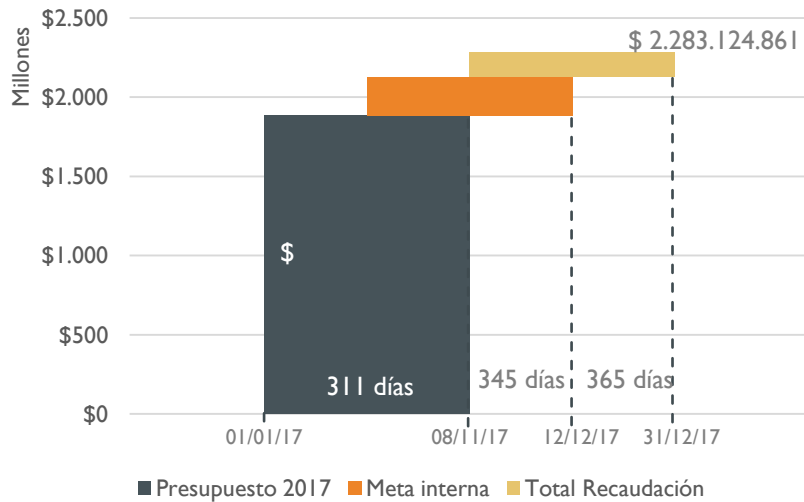
	Impuesto Sellos	Imp.s/los I. Brutos	Tasa Ret. de Serv.	Imp. Inm. Rural	I.Juegos Azar	Total
Reca 2018 Acum	\$ 384.066.953,78	\$ 2.369.284.613,68	\$ 53.303.166,60	\$ 50.635.185,12	\$ 2.819.174,40	\$ 2.860.109.093,58
PPTO 2018	\$ 324.876.775,00	\$ 2.208.101.172,00	\$ 54.601.349,00	\$ 66.255.130,00	\$ 3.312.869,00	\$ 2.657.147.295,00
Diferencia	\$ 59.190.178,78	\$ 161.183.441,68	-\$ 1.298.182,40	-\$ 15.619.944,88	-\$ 493.694,60	\$ 202.961.798,58

Recaudación Tributaria acumulada y valores presupuestados para esos tributos (según Ley provincial N° 1652). La diferencia entre el monto total de recaudación del cuadro y el gráfico se origina en lo recaudado respecto de planes de pago (\$ 72.948.241,77), monto que no se expone en el cuadro debido a que ese ítem no integra el presupuesto provincial.

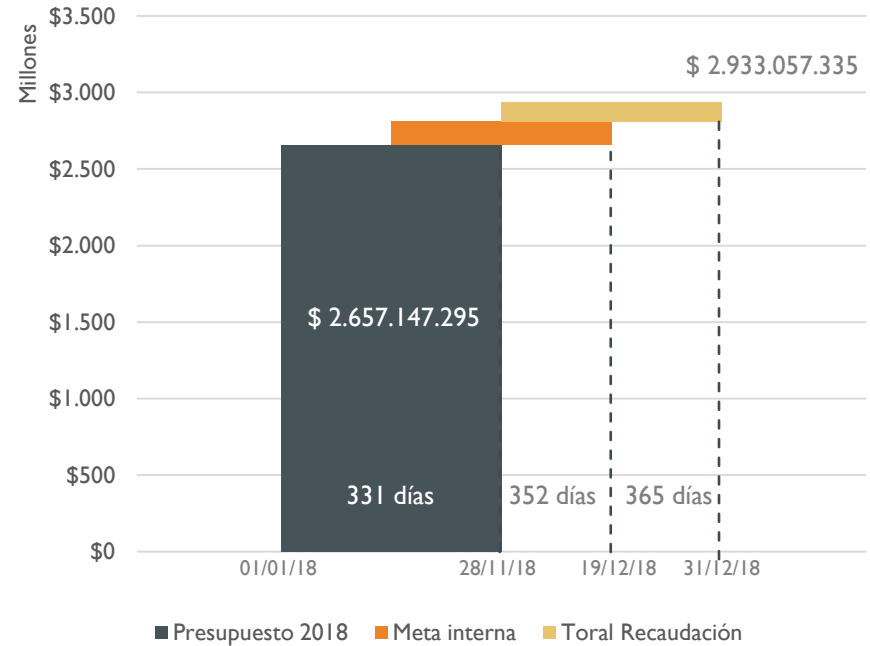
Recaudación vs Metas

Tiempo transcurrido para el logro de la recaudación

- Año 2017 -



- Año 2018 -

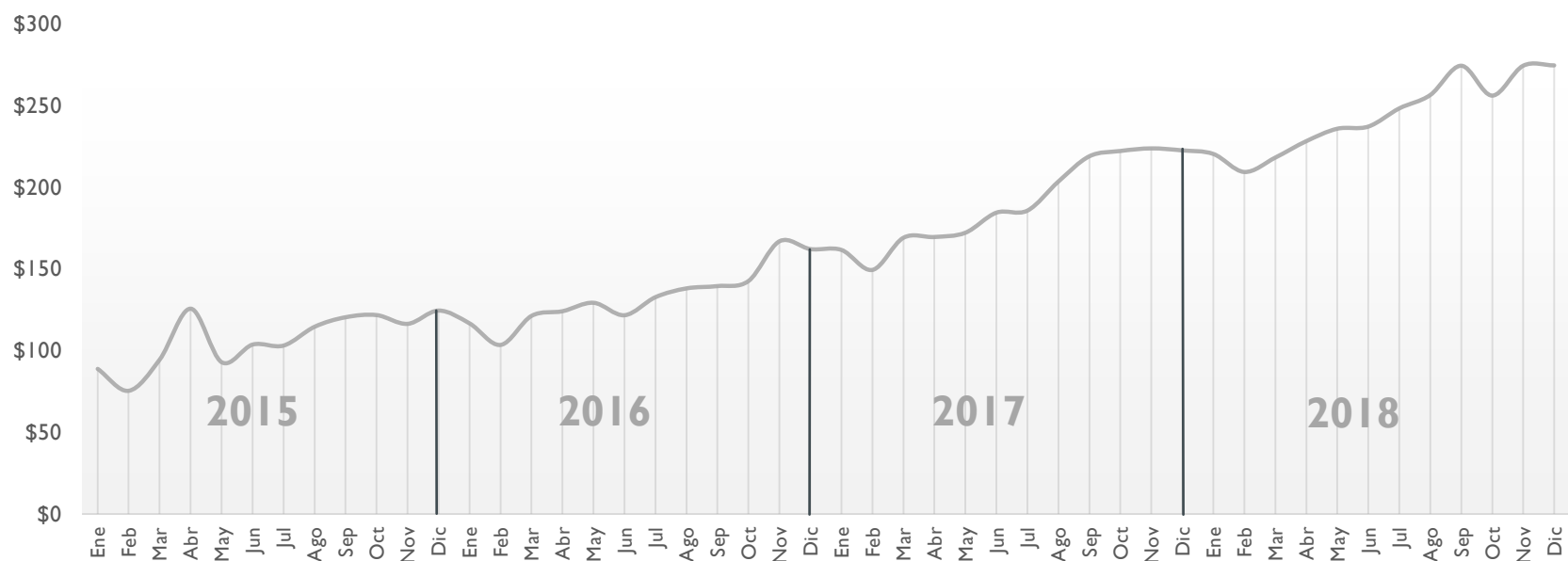


Descripción gráfica de la cantidad de días que transcurrieron desde el inicio del año hasta el logro de los diferentes objetivos de Recaudación Tributaria, respecto del valor final obtenido al cabo de cada período anual.

Evolución

Evolución de la Recaudación Total

(En millones de \$ a valores corrientes)



La recaudación tributaria de la DGR de Formosa exhibe una evolución regular y sostenida de crecimiento interanual. El crecimiento de la recaudación entre Diciembre y Enero 2018 fue del 24,58%, mientras que el incremento interanual – total 2018 vs total 2017- fue del 28,47%.